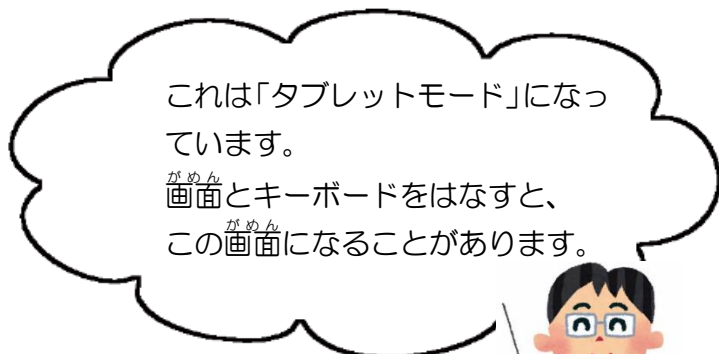
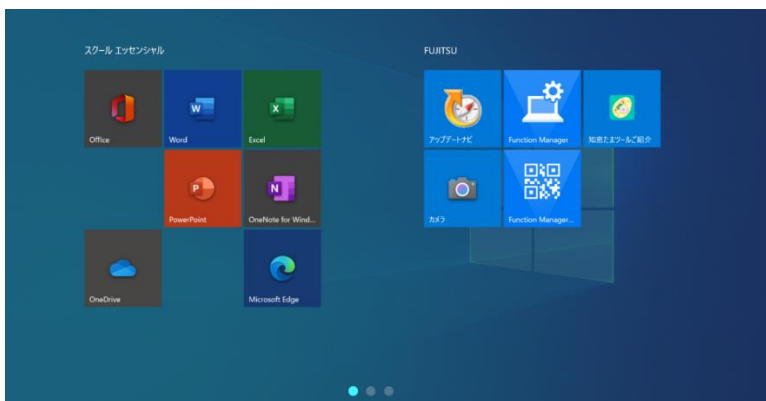




# 「タブレットモード」になってしまったら？

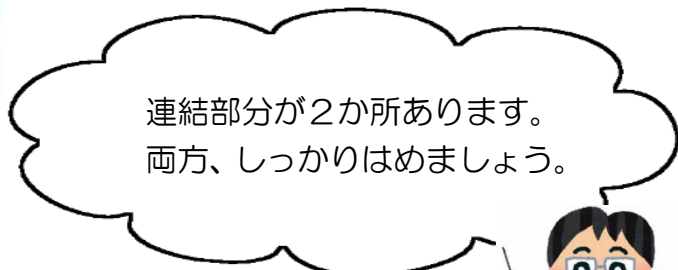
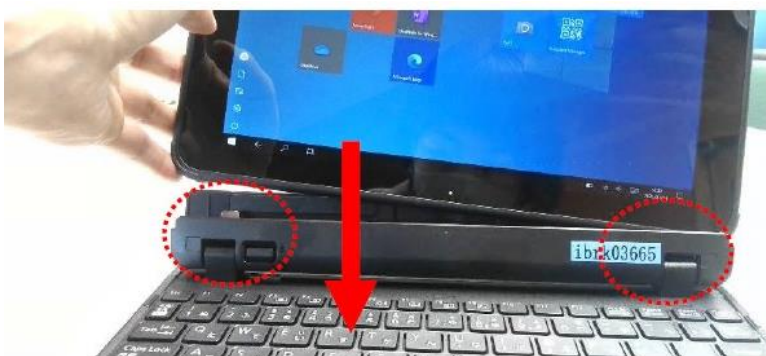
「いつもと画面がちがう！」とき



これは「タブレットモード」になっています。  
画面とキーボードをはなすと、この画面になることがあります。



一度、画面をキーボードにはめこみます。「カチッ」と音がなります。

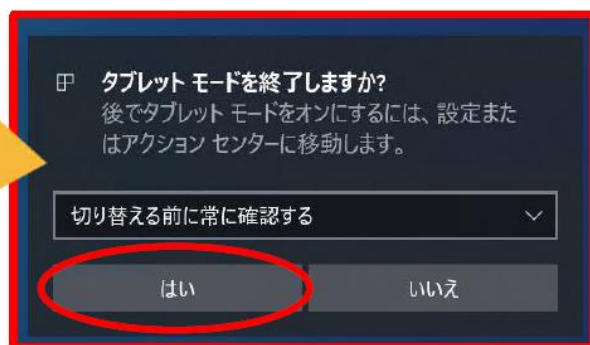
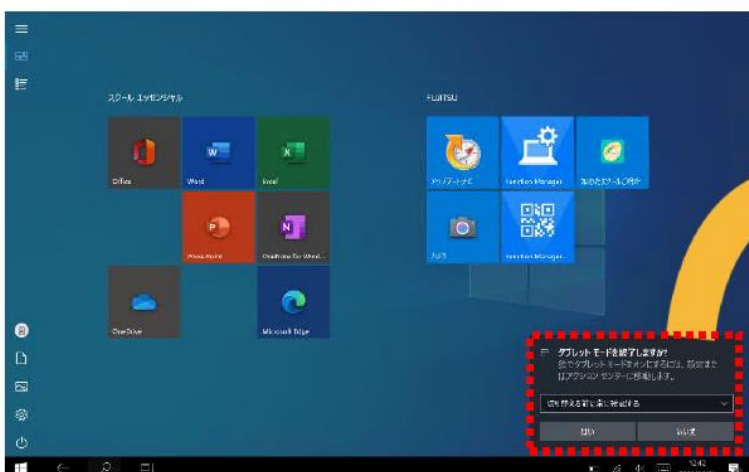


連結部分が2か所あります。  
両方、しっかりはめましょう。



右下に「タブレットモードを終了しますか？」と表示されます。

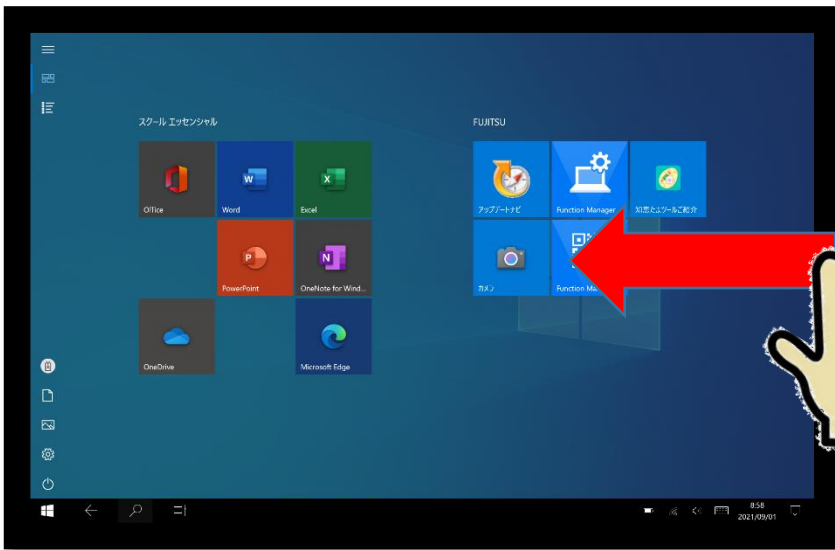
表示されないときには、もう一度やってみましょう。



キーボードから外すと、落としたりタッチパッドがうまく反応しなかったりします。できるだけ、外さないように使しましょう。

うえ ほうほう ばあい  
上の方法ができない場合はどうするの？

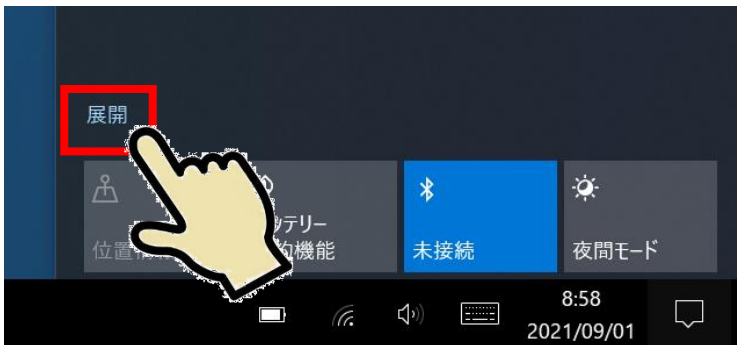
がめん みぎ ま なか む ゆび  
画面の右はしから真ん中に向かって指でスワイプ（こするように）しましょう。



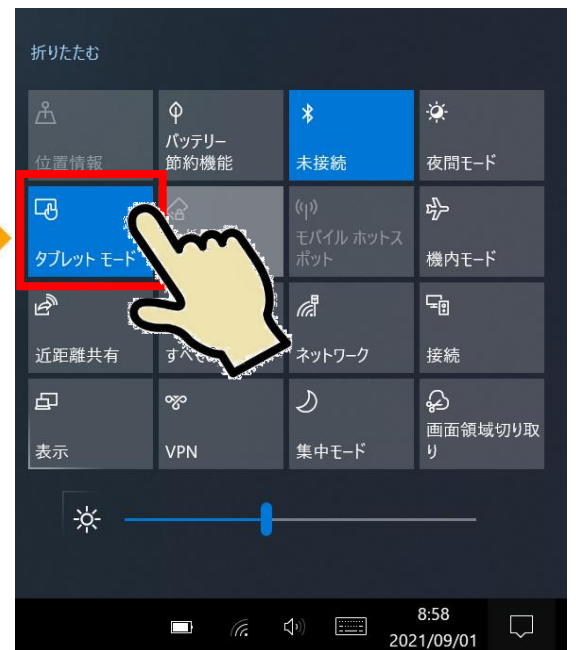
がめん そと くら  
画面の外の黒いわくから  
はじめるのがポイントです。



がめん みぎした で てんかい  
画面の右下に出てくる展開ボタンをタップします。



「タブレットモード」をタップします。



◆◆◆  
いつものデスクトップにもどります。  
◆◆◆

