

令和3年8月26日

保護者のみなさま

茨木市立天王小学校

## タブレットを活用したオンラインミーティングについて

平素は、本校の教育活動にご理解とご協力をいただき、誠にありがとうございます。また今回の分散登校についても急な決定にも関わらず、ご協力いただきありがとうございます。

さて分散登校期間中は、登校していないグループの児童と教室をオンラインでつなぎ簡単なやり取りをするオンラインミーティングを行います。初めて試みることなので、うまくつながらないなどの不具合があるかもしれませんが、ご協力をお願いいたします。

### 1. オンラインミーティングの日時

登校していない日に自宅から参加

Aグループ 8月27日、31日、9月2日、6日、8日、10日

Bグループ 8月30日、9月1日、3日、7日、9日

1・2年生・・・ 8時30分～ 8時50分

3・4年生・・・ 10時30分～ 10時50分

5・6年生・・・ 13時30分～ 13時50分

### 2. オンラインミーティングの目的

- \* 学校にいる先生・児童と自宅にいる児童が画面を通して短時間のやり取りをする。
- \* 今後を見通して児童一人ひとりがオンラインへの接続ややり取りに慣れていく。

### 3. ご家庭へお願いすること

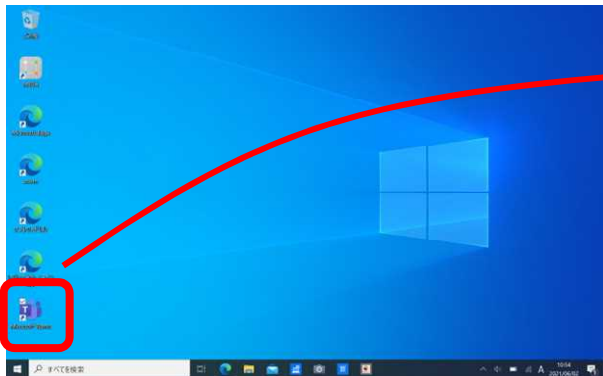
- \* 今回はACアダプターも持ち帰ります。ご家庭で充電をお願いします。
- \* 前回持ち帰った際に、ネットワークの接続を確認していただきました。今回もオンラインミーティングまでに起動してネットワークの接続ができるかの確認をお願いします。
- \* 右面にteamsを利用したオンラインミーティングの方法を記載しています。お子さま一人では操作が難しいことも考えられます。可能な範囲でお手伝いをお願いします。
- \* 接続の不具合などについては翌日以降の登校時に連絡帳等でお知らせください。オンラインミーティング中の問い合わせはご遠慮ください。
- \* タブレット、ACアダプター、タブレットケースの紛失、落下、水没などしないように十分気をつけてください。(タッチペンは持ち帰りません)

### 4. その他

- \* 学童などへ行って自宅にいない児童はネットワーク等の環境が整っていないので今回は参加しません。
- \* 体調不良やご家庭の事情などで参加できなくても構いません。なお、オンラインミーティングは短時間のやり取りですので授業が進むことはありません。
- \* その他、タブレットを持ち帰ることへの不安などがある場合は学校までご相談ください。

# 【Teamsを使ったオンラインミーティングの方法】

1, 児童用タブレットをたちあげる

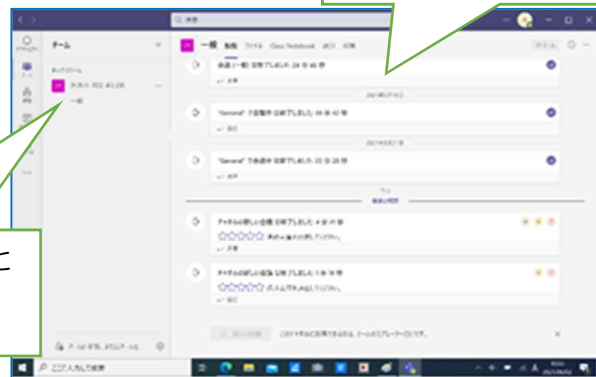


2, Microsoft Teams のアイコンをダブルタップして起動する

3, 起動するとチームが開く。(場合により次画面になっていることもあります)  
「天王小\_R03\_0年0組」をタップします。

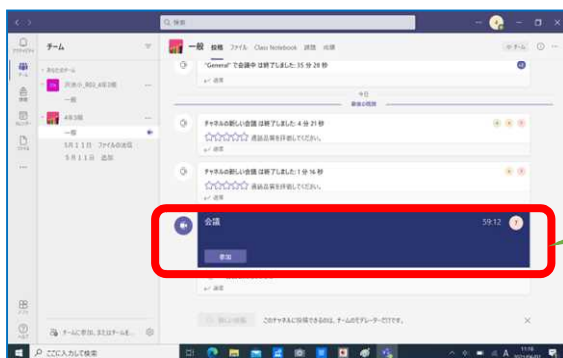


「天王小\_R03\_0年0組」と自分のクラスであることを確かめましょう。



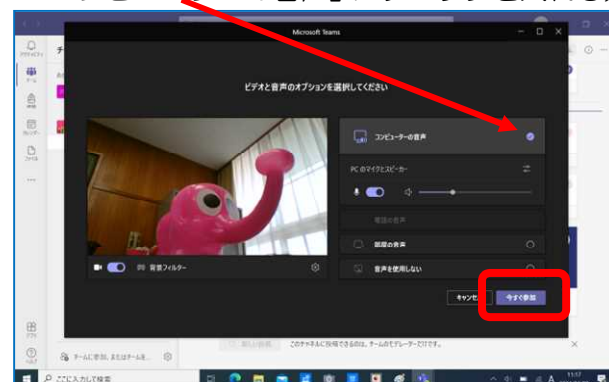
「投稿」になっていることを確かめましょう。

4, 先生側がテレビ会議を開始すると、児童用タブレット側に「会議」(青むらさき色)の表示が出るので、「参加」をタップ



5, 自分の姿が映ります(ピンクの象さん)  
画面右下の「今すぐ参加」をタップ  
(「今すぐ参加」が青くならない場合、「コンピューターの音声」にチェックを入れる)

6, 相手(青い象さん)が映り、右下には自分も見えています。これで会話ができます。



7, 自分から「退室」するか、先生が「終了」すると終わります。Teams を閉じます。