

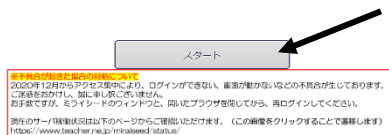
ドリルパークの使い方

①デスクトップの「郡小学校_ミライシード」をクリックします

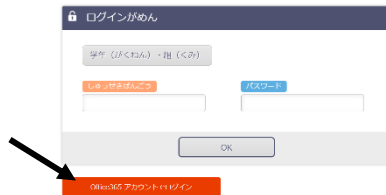


②スタートをクリックします。

ミライシード

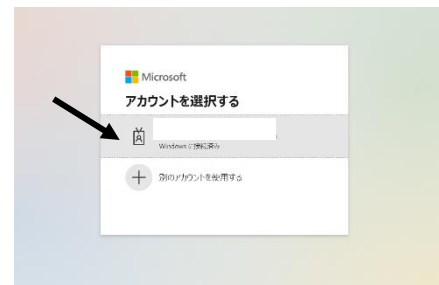


③「Office365 アカウントでログイン」をクリックします。



Office365 アカウントでログイン

④アカウントを選択します。



⑤ドリルパークを選択します。




⑥「ほうかごよう」を選択します。



⑦「しゅくだいドリル」を選びます。



⑧配信された宿題を選びます。



⑨スタートを押して始めます。

