
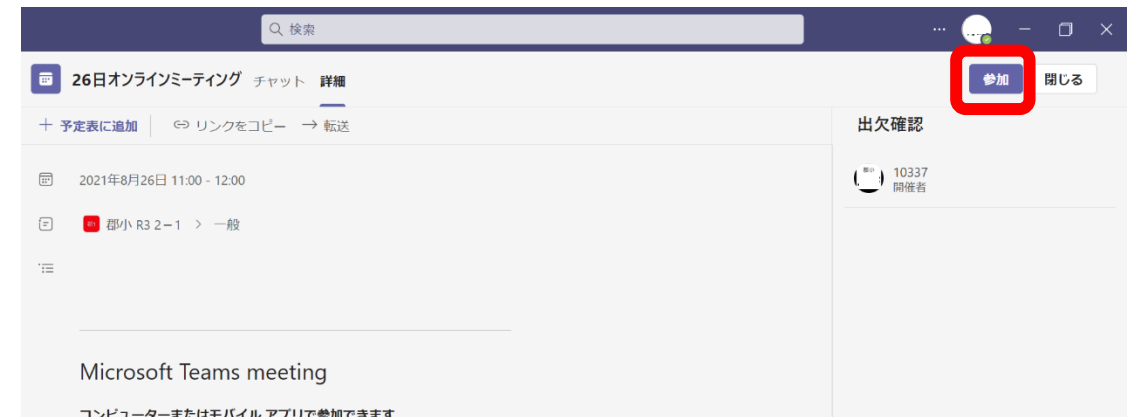


# オンラインミーティングのやり方について

①はじめの画面でチームスのアイコンを選びます。



④右上の参加をおします。



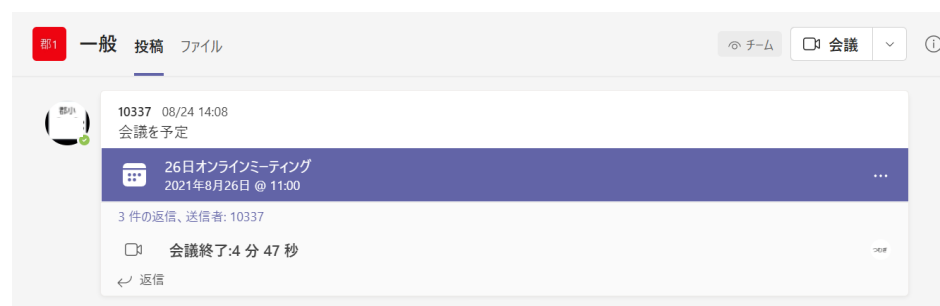
②チームを選びます。  
もうえらばれている時もあります。



⑤コンピュータの音声にチェックを入れてから『今すぐ参加』をおします。



③予定されているミーティングを選びます。



⑥ビデオをつけます。マイクは話をする  
ときに押して話します。

↓  
ななめの線があるといいていません。

