

ほけんだよい

畑田小学校
ほけんしつ
2021年4月28日

5月6日(木)13:30~

(検診終了時刻により、帰宅が遅くなる場合があります。)

じびいんこうかけんしん 耳鼻咽喉科検診

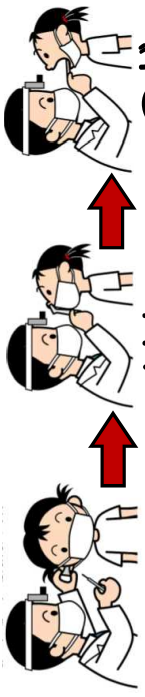
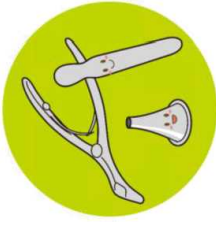


耳や鼻の中、喉の奥などに病気のうたがいがいかいかをお医者さんにみてもらいます。

《対象》1年生全員と2~6年は健康調査票で耳鼻咽喉科目の症状に○をした人。
→全学年「現在耳鼻咽喉科医の治療を受けている」に○をした人は対象外。

《検診の流れ》①名前が呼ばれたら先生の前に立ちましょう。

②「耳→鼻→のど」の順にみます。言われたとおりに行きましょう。



みみ


はな

のど

検診で使う道具

③みるだけです。痛くありません。安心して受けましょう。

《検診の前に》①簡単に耳そうじをしてください!



→耳垢がたたくさんあると、耳の奥がみえませぬ。

②髪の毛が耳にかかると、東ねておくか、耳にかけましょう。

5/19 (水)8:45~ しかせんしん 歯科検診

「食べかす」「みかきのこし」があると、歯の様子かわわたりにくかったり、正しく検診ができない場合があります。当日の朝は、きちんと歯みがきをして登校しましょう。

5月31日(月)13:30~

がんかけんしん 眼科検診



目のまわり、まつげ、まぶたや目の表面、目の動きなどに病気のうたがいがいかをお医者さんにみてもらいます。

《対象》1年生全員と2~6年は健康調査票で眼科項目の症状に○をした人。
→全学年「現在耳鼻咽喉科医の治療を受けている」に○をした人は対象外。

《検診の流れ》①名前が呼ばれたら先生の前に立ちましょう。

②先生の目をまっすぐみましよう。

③先生が目の周りをさわったり、光をあてたりします。みるだけです。痛くありません。安心して受けましょう。

《検診の前に》①検査の前は目をこすらないようにしましょう。

②眼鏡をかけている人は、眼鏡をはずしておきましょう。

③前髪が長い人は、ピンでとめておきましょう。



視力検査の結果について

視力検査結果がB・C・Dの児童は、「視力検査結果のお知らせ」の用紙でご家庭へ連絡しています。学校では医療機関のような正確な測定が難しいので、後日受診された際に結果が異なる場合があります。ご理解ください。医療機関で用紙に結果を記入してもらい、学校生活での留意点などをお知らせ下さい。(文書料がかかる場合は、4月号はけんだよりの通り、保護者様負担です。ご了承下さい。)

視力検査結果の表示	
視力	見え方
A	1.0以上 よく見えている。
B	0.9~0.7 遠くが見えにくくなるはじめています。
C	0.6~0.3 黒板の字が見えにくく、前のほうにいても黒板の字が見えにくく。
D	0.3未満

《健康の記録》について

歯科検診が終了後、用意できた第1学期の健康の記録をお配りします。4月に実施した2測定と視力検査、歯科検診の結果が記載されています。

《封筒の返却をお願いします》

各種検診や測定の結果を、保健用の窓付き封筒に入れてお渡して頂きます。封筒は再利用しますので、書類を受け取られましたら、必ずご返却ください。