

タブレットを活用したオンラインミーティングについて

平素は、本校の教育活動にご理解とご協力をいただき、誠にありがとうございます。
また、今回の分散登校についても、ご理解とご協力を賜り、ありがとうございます。
さて分散登校期間中は、登校していないグループの児童と教室をオンラインで繋ぎ、簡単なやり取りをする『オンラインミーティング』を行います。
初めて試みることなので、うまく繋がらない等の不具合があるかもしれませんが、できる限りご参加いただけますようご協力をお願いいたします。

1. オンラインミーティングの日時

* 8/30 (月) ~ 9/21 (火) まで毎日

* 登校していない日に自宅から参加

学年	時刻
1年生から3年生	午前9時30分～(15分程度)
4年生から6年生	午前8時45分～(15分程度)

2. オンラインミーティングの目的

- * 学校にいる先生・児童と自宅にいる児童が画面を通して短時間のやり取りをする。
- * 今後を見通して、児童一人ひとりがオンラインでのやり取りに慣れていく。

3. ご家庭へお願いすること

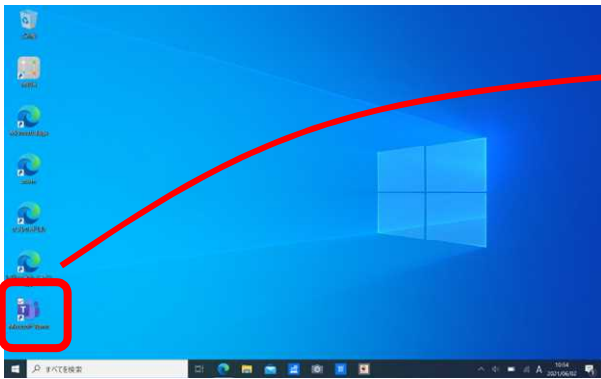
- * 右面に teams を利用したオンラインミーティングの方法を記載しています。お子さま一人では操作が難しいことも考えられます。可能な範囲でお手伝いをお願いします。
※耳原小学校ホームページにも掲載しています。
- * 接続の不具合などについては翌日の登校時に連絡帳等でお知らせください。オンラインミーティング中の問い合わせはご遠慮ください。
- * タブレット、ACアダプター、タブレットケースの紛失、落下、水没などしないように十分気をつけてください。(タッチペンは持ち帰りません)

4. その他

- * 学童保育中の児童につきましては、学童保育教室からの参加を予定しています。
- * 体調不良やご家庭の事情などで参加できなくても構いません。
- * 今回は、オンラインミーティングで授業を行うことはありません。
- * その他、タブレットを持ち帰ることへの不安などがある場合は学校までご相談ください。

【Teamsを使ったオンラインミーティングの方法】

1, 児童用タブレットをたちあげる

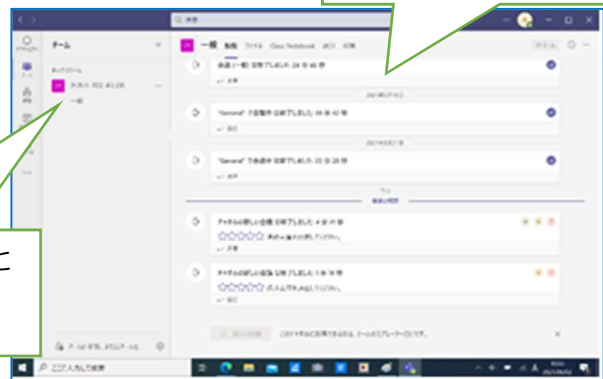


2, Microsoft Teams のアイコンをダブルタップして起動する

3, 起動するとチームが開く。(場合により次画面になっていることもあります)
「耳原小_R03_0年〇組」をタップします。

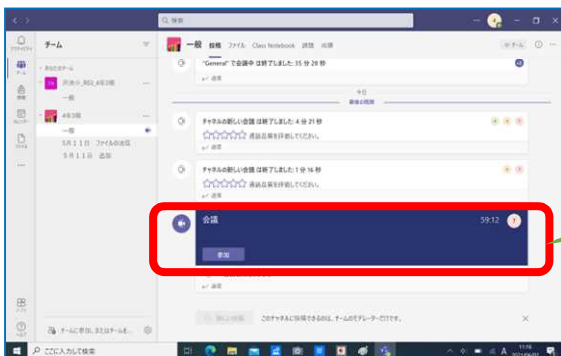


「耳原小_R03_0年〇組」と自分のクラスであることを確かめましょう。



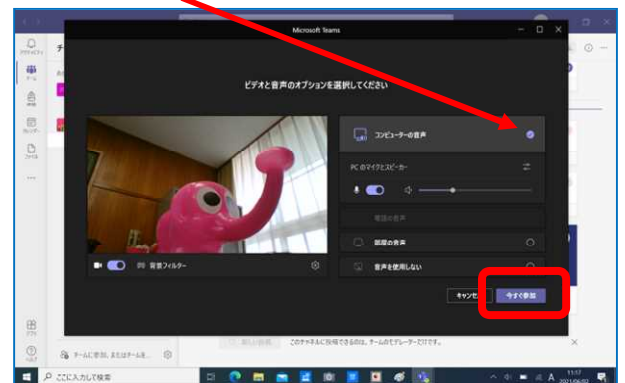
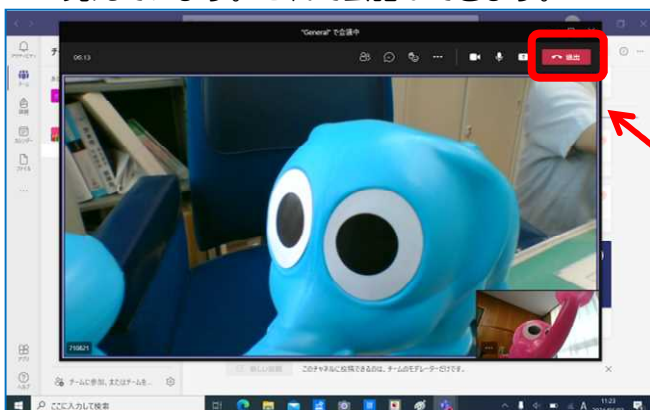
「投稿」になっていることを確かめましょう。

4, 先生側がテレビ会議を開始すると、児童用タブレット側に「会議」(青むらさき色)の表示が出るので、「参加」をタップ



5, 自分の姿が映ります(ピンクの象さん)
画面右下の「今すぐ参加」をタップ
(「今すぐ参加」が青くならない場合、「コンピューターの音声」にチェックを入れる)

6, 相手(青い象さん)が映り、右下には自分も見えています。これで会話ができます。



7, 自分から「退室」するか、先生が「終了」とすると終わります。Teams を閉じます。