


# Teamsでの体育大会ライブ配信 参加方法

10月21日（木） 開会式～閉会式  
9時00分～14時前後（この間は流しっぱなし）  
好きな時に出入りしてもらって構いません。

- ① 電源を入れましょう。（画面右上）  
（ID,パスワードはお子様に確認しておいてください）

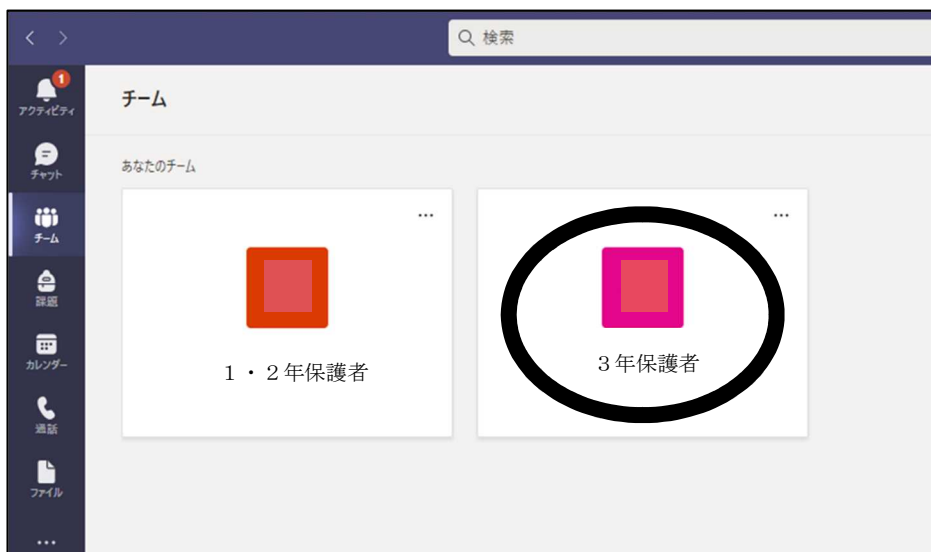
- ② Teamsを立ち上げましょう。  
（Microsoft Teams のアイコンをクリック）



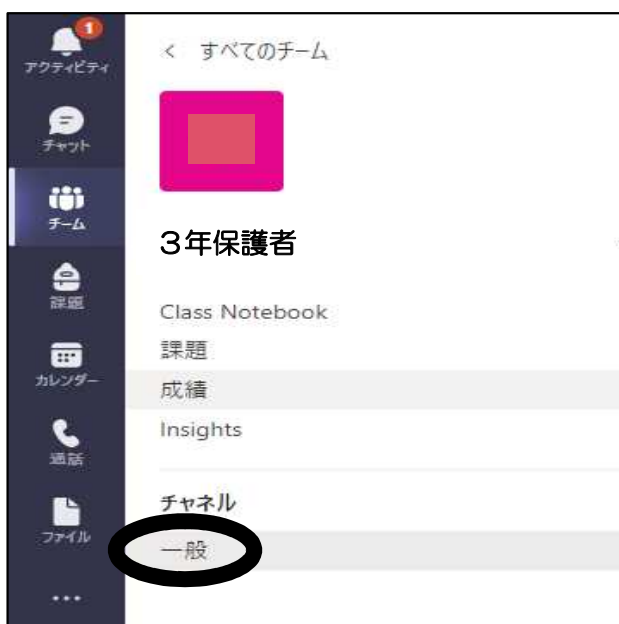
- ③ 一番左側の【チーム】を押しましょう。



④ 自分の対象チームを押しましょう。



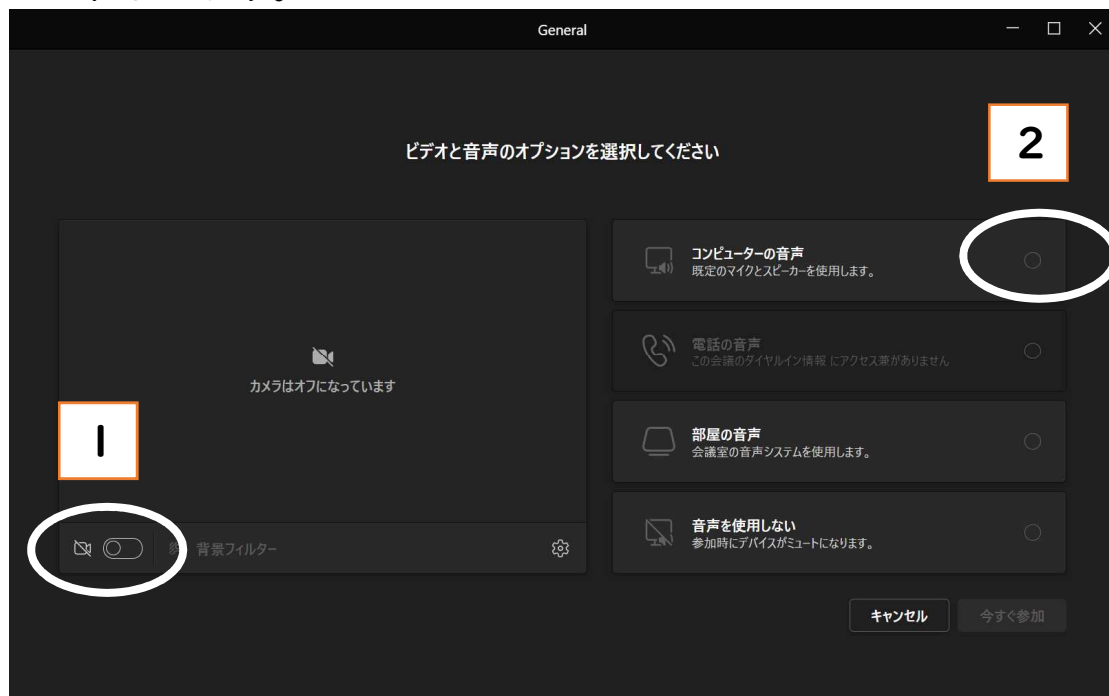
⑤ 【一般】を押しましょう。



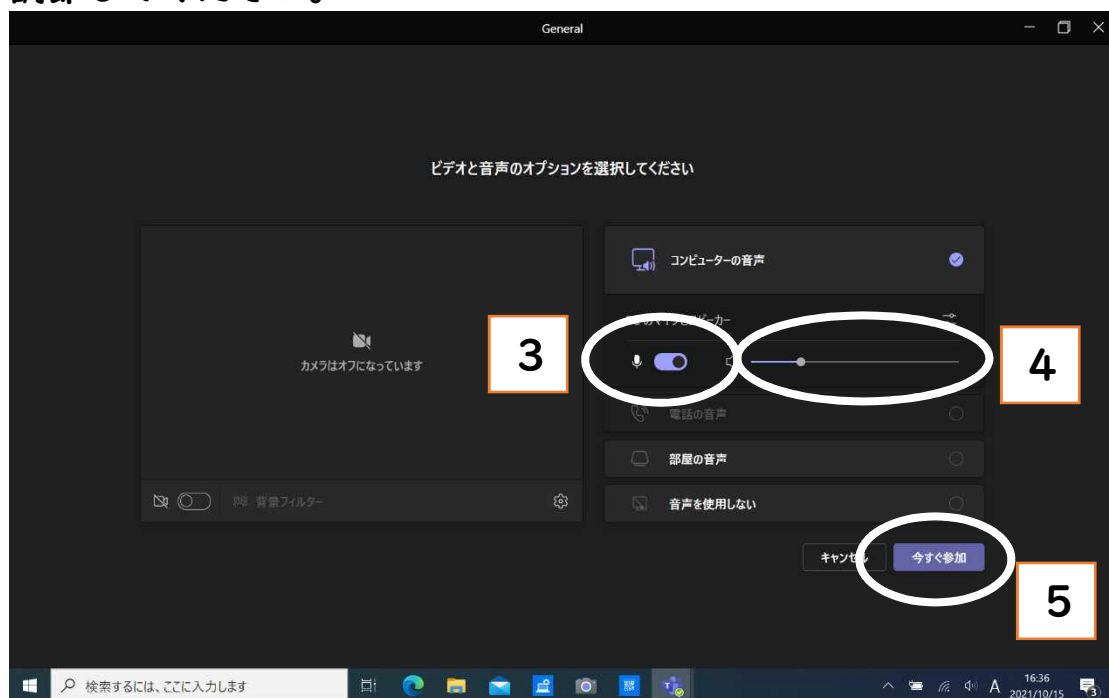
⑥ 下のようなものが出てくるので、【参加】を押しましょう。



⑦カメラボタン(1)をオフ、コンピューターの音声(2)にチェックを入れましょう。



下の図(3)のマイクをオフにして、(4)のスピーカーの音量を調節してください。



右下の今すぐ参加(5)をクリックして、ライブ配信が始まります。