

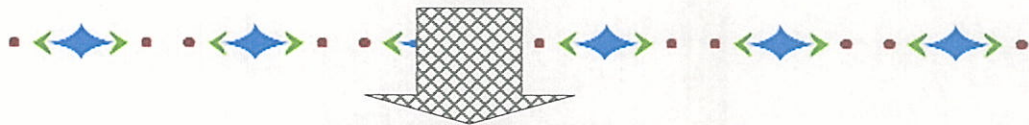
西中しんじやー

J3 授業の骨組みに！

J4

授業に入る入口

準備・構え・礼・聴く



目標

目標＝ゴール

J3

学び

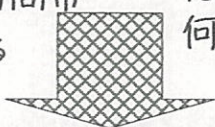
考える

一人で考える時間帯
「聴く」も入る

学びあい

伝える・聴く

他の生徒を意識して
何かをする時間帯



振り返る

目標にそった
振り返りを

J3のマグネットシートを活用しましょう

- 先生の授業をする時のポイントとして
- 生徒の学習活動のめあてとして

こんな実践をされている先生があります！


J4 発展バージョン：

- ①前の授業終了時に、次の授業の準備をさせる（宿題等を机上に）
- ②次の授業開始前に、教科係 or 班長に点検させる → 先生に報告
- ③授業開始チャイムと同時に「起立・礼・・・」
- ④授業第一声は先生！

J3 マグネット活用バージョン：

授業開始前に

J3 カードすべてをはり、
あらかじめその内容を
生徒に示しておく



本時の目標	英語で自己紹介ができる
考える	3つの文を作る
伝える・聴く	発表する・聴く
振り返る	Can Do リストでできたことをチェックする



KATA KUMI AERU NAKAMA GA IREBA...
SHINDOI KOTO NO IERU NAKAMA GA IREBA...

学級開き(第一声) 5月7日 ✓切
観点別評価計画表 5月7日 ✓切