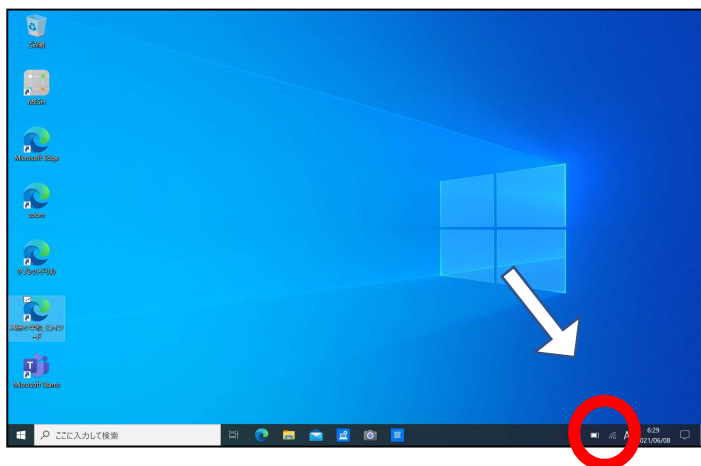



学習用タブレットをご家庭の Wi-Fi に繋ぐ方法 及び 持ち帰り時のルールについて

茨木市立耳原小学校

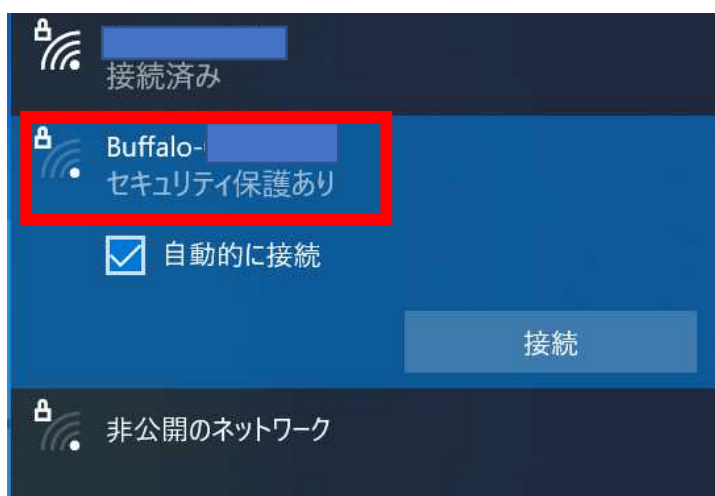
【学習用タブレットをご家庭の Wi-Fi に繋ぐ方法】

- ①デスクトップ画面の右下にある  か  のマークをタップします。



※  のマークが表示されている場合は、既に Wi-Fi に接続されている状態を表しています。

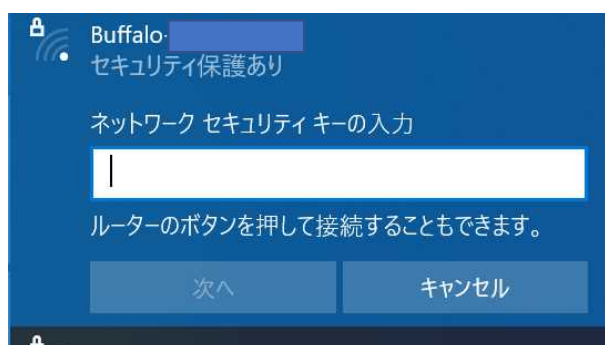
- ②画面右側にご自宅や近くにあるアクセスポイント一覧が出るので、ご家庭の機器の番号 (SSID) を選びます。



ご家庭の Wi-Fi 機器のメーカー名などが表示されるので、その中からご自宅で使っている機器を選択してください。
メーカー名だけでなく、番号にもご注意ください。

例：
左の図は、「Buffalo 社」製の物が表示されています。

- ③セキュリティキー（暗号化キー）を入力します。



機器番号 (SSID) やセキュリティキー (パスワード) に関しては、Wi-Fi 機器の側面や、裏面、同梱されているカード等に記載されていることが多いです。



←接続されると、このマークが出ます。



ミライシードのドリルパークが使えるか、確認してください。

【学習用タブレットを持ち帰る際のルールなど】

1. 持ち帰るもの

- * タブレット（キーボード付）・・・インナーケースに入れて持ち帰ります。
→ 学校へ持ってくる時は、必ずインナーケースごと持って来てください。
- * タッチペンは持って帰りません。（紛失防止のため）
→ ご家庭でタッチペンを使いたい場合は100均などで販売しているゲーム用やスマートフォン用、タブレット用のタッチペンをご使用いただいても構いません。
その際には、必ず先の柔らかいタイプのものをご利用ください。
- * ACアダプター（電源コード）は、長期休業中など必要に応じて持ち帰ります。

2. ご家庭での使用ルール等

- * 学習活動に関わること以外に使わない。
- * 家の外に持ち出さない。
- * 他の人に貸したり、他の人のタブレットを使用したりしない。
- * 長時間使用することなく、細かく休憩しながら使うなど、しっかりルールを決める。
（例：「19:00～20:00 宿題をするために使う」など）
- * インターネットに繋がるのは午前8時から午後9時までに設定されています。
（「ミライシード」と「Microsoft Teams」は終日利用できます。）
- * 紛失、盗難、落下、水没などしないように十分気をつける。
- * 落書きや故意に傷をつける行為は絶対にしない。（タブレットは学校からの貸し出し品です。）
- * カメラ機能で勝手に写真や動画を撮らない。（特に友だちや他人を撮影するのは禁止です）
- * タブレット端末の設定を勝手に変更しない
- * ルールが守られない場合や、目的外での使用をした場合は、タブレットの使用ができなくなることがあります。

3. 安全な使用について

- * インターネットには制限をかけていますが、万が一不適切なサイトに入ってしまった時にはすぐに退室し、お家の人に知らせましょう。
（有害なサイトにアクセスしないように、フィルタリング機能をつけています。）
- * 自分や他人の個人情報（学校名、名前、住所、電話番号、写真など）はインターネット上には絶対に公開してはいけません。（賠償責任など、保護者の責任になる場合があります。この点については、ご家庭でもしっかりと話し合ってください。）

4. 不具合や故障について

- * タブレット端末本体やインターネットが使えなくなり、再起動しても元に戻らない時、また故障と思われる時は、担任の先生に伝えるようにしましょう。
- * 紛失・盗難の場合は、必ず警察へ届け出を出し、学校へ報告してください。
- * 故意または過失等により、タブレット端末が使用できない状態になった場合は、修理等の代金のお支払いをお願いすることがありますので十分ご注意ください。